



Previdência Familiar do Porto ASM

Relatório e Contas do Conselho de Administração



Parecer do Conselho Fiscal

2018



**RELATÓRIO E CONTAS 2018
PREVIDÊNCIA FAMILIAR DO PORTO – A.S.M.**

No cumprimento do disposto nos Estatutos desta Instituição, vem o Conselho de Administração da Previdência Familiar do Porto – A.S.M. apresentar aos Senhores Associados o Relatório e Contas de 2018 e submetê-lo à vossa apreciação, discussão e votação, acompanhado do respetivo Parecer do Conselho Fiscal.

Da abrangente e ampla atividade da nossa Associação, no ano transacto, poderemos destacar alguns pontos, nomeadamente:

✓ **Publicidade e Divulgação:**

A participação da Instituição, em maio, na Feira de Saúde do Bonfim, realizada nas instalações da Junta de Freguesia do Bonfim. Esta presença permitiu divulgar os serviços e valências da Previdência Familiar do Porto à população e comunidade envolvente.


Da mesma forma, a Associação viu-se representada no Posto de Primeiros Socorros da Liga das Associações de Socorro Mútuo – Federação de Associações de Socorros Mútuos, na Feira do Livro - 2018, em Setembro. Esta participação visou promover a imagem da nossa Associação e da Liga, publicitando os serviços de ambas as instituições.

✓ **Formação:**

Na medida em que se tornou imperativo legal, todos os funcionários e colaboradores da Associação frequentaram Ações de Formação na área do novo Regulamento Geral de Proteção de Dados – ao longo do ano.

✓ **Clínica Social e Serviço de Apoio Domiciliário**

Lamentavelmente, e por razões que nos são completamente alheias, não foi ainda formalizada com a ARS a Convenção para a prescrição dos Meios Complementares de Diagnóstico e Terapêutica (MCDT's ou P1's). Este facto limita a nossa intenção para publicitar e divulgar a nossa Modalidade de Assistência Médica e Enfermagem. Da mesma forma, o nosso pedido de



celebração de Acordo de Cooperação com a Segurança Social encontra-se a aguardar cabimento orçamental, para comparticipação financeira do Serviço de Apoio Domiciliário.

Mau grado as contrariedades verificadas, a Clínica Social prosseguiu na prestação de serviços clínicos aos nossos Associados, com especial incidência nas vertentes clínicas de Medicina Dentária, Nutrição, Dermatologia e Clínica Geral.

O Serviço de Apoio Domiciliário, por seu lado, com a Autorização Provisória de Funcionamento emitida pelo Instituto de Solidariedade e Segurança Social, desde abril de 2012, continuou a prestar serviços a um total de 10 idosos, ao longo do ano.

✓ Aquisição de Imóvel

Para prossecução dos seus fins, a Previdência Familiar do Porto – ASM, adquiriu, após consentimento unânime dos associados, em Assembleia Geral Extraordinária convocada por o efeito, um prédio contíguo à sua Sede, sito na Rua Coelho, nº 77, Porto.


Desde logo, foi solicitado um estudo de viabilidade económico-financeira, tendo em vista a reconstrução do mesmo, adaptado a Residências Estudantis e aproveitamento do rés-de-chão, para a valência Centro de Dia. Tal estudo revelou a potencialidade de ser garantida a sustentabilidade desse novo serviço, em particular da Residência para estudantes.

✓ Associados

Destaca-se a elevada perda de associados, principalmente por falecimento (957), sendo que, por eliminação/falta de pagamento de quotas, apenas se verificaram 57.

✓ CES

É fundamental referir o encerramento da atividade da CES – Caixa Económica Social – Caixa Económica Anexa, decorrente, entre outros fatores, dos constrangimentos e limitações impostas pelo Decreto-Lei n.º 190/2015, de 10 de setembro, que obrigavam responder a exigências quase ilimitadas do Banco de Portugal, relacionadas com a implementação de sistemas de controlo e de reporte sobre as operações praticadas.



- ✓ CES – Empréstimos sobre Penhores, Sociedade Unipessoal Lda.

Em 2018, foi constituída uma nova sociedade pela PFP, a “CES – Empréstimos sobre Penhores, Sociedade Unipessoal Lda.” com o objetivo de manter a atividade de empréstimos sobre penhores com garantia real em ouro através da aquisição da carteira de créditos garantidos por penhor que era detida pela CES - Caixa Económica Social – Caixa Económica Anexa.

No exercício de 2018 esta sociedade alcançou o resultado discriminado no quadro seguinte:

Indicador	2018
Resultado Líquido	922,11 €

- ✓ Representação externa


Acrescentamos, também, a participação/representação da nossa Associação em diversos organismos públicos e privados, nomeadamente, na Rede Social do Porto, na Comissão Social de Freguesia, na União das Mutualidades Portuguesas, na Liga das Associações de Socorro Mútuo do Porto – Federação de Associações de Socorros Mútuos, entre outros, sempre com o objetivo de contribuir para melhorar as condições de vida dos nossos Associados e Famílias, da comunidade envolvente e da sociedade em geral.

A Previdência Familiar do Porto – A.S.M. continua a gerir os seus recursos humanos, materiais, técnicos e financeiros de forma responsável e cuidada, estando este Conselho de Administração atento às contrariedades políticas, sociais e económicas que, obrigatoriamente, implicam diretamente na atividade e nos resultados da Associação.

1 - Situação económico-financeira

O resultado líquido positivo do exercício de 2018 é de 8.099,79 €, tendo sido condicionado pelos gastos necessários ao desenvolvimento de novas valências.

O volume dos Fundos Patrimoniais apresenta um sustentável nível de solidez, tendo um grau de cobertura de 93,68% face às reservas matemáticas, mas apresenta um grau de cobertura de 98,79% em termos de Património Líquido.



➤ Autonomia Financeira

Indicador	2017	2018
Autonomia Financeira	98%	98%

Quanto maior a percentagem, menos dependente de capitais alheios está a instituição. A autonomia financeira da PFP, mostra a elevada autonomia da instituição face a terceiros.

➤ Liquidez Geral

Indicador	2017	2018
Liquidez Geral	29,22	32,72

Este indicador mede a capacidade da instituição de fazer face às suas responsabilidades de curto prazo. É desejável que o rácio ultrapasse pelo menos o valor de 1, pois quanto mais baixo, maior a vulnerabilidade. No caso particular da PFP, é possível perceber a excelente capacidade da instituição para fazer responder às responsabilidades de curto prazo.

➤ EBITDA


Indicador	2017	2018
EBITDA	90 853,49 €	76 993,53 €

Este indicador evidencia os resultados excluindo as depreciações e amortizações e os resultados financeiros, verificando ter existido uma quebra face ao ano de 2017.

➤ Peso Custos Pessoal nos Custos Operacionais

Indicador	2017	2018
Peso Custos Pessoal nos Custos Operacionais	30,71%	33,99%

Verifica-se que em 2018, o custo com pessoal teve um aumento de 3,28% nos custos operacionais totais, mas é uma situação perfeitamente justificada.



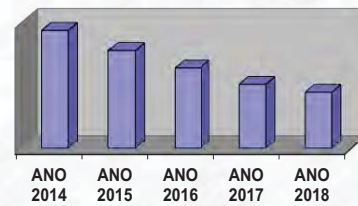
2 - População Associativa

Modalidade Subsídio de Funeral

Durante o ano de 2018 a população ativa da Modalidade Subsídio de Funeral passou a ser de **44 496** associados, conforme se verifica no quadro anexo. Consta-se que a diminuição acentuada do número de associados está diretamente relacionada com os óbitos **957**, as desistências e eliminações **57**. Regista-se com agrado as adesões de **381** e **9** readmissões, mas são insuficientes para compensar o número de associados eliminados.

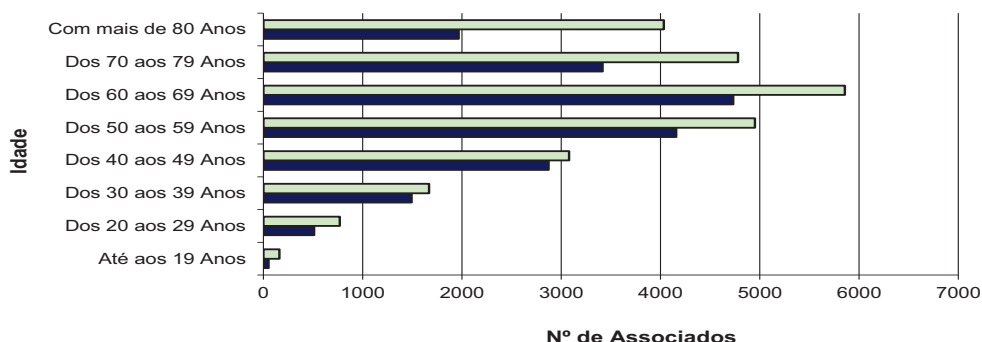
ANO 2014	ANO 2015	ANO 2016	ANO 2017	ANO 2018
49 353	47 776	46 395	45 120	44 496

EVOLUÇÃO DO Nº DE ASSOCIADOS




Distribuição Etária dos Associados da Modalidade Subsídios de Funeral

Idades	Totalidade	%	Distribuição por Sexo	
			MASCULINO	FEMININO
Até aos 19 Anos	214	0,5%	52	162
Dos 20 aos 29 Anos	1 281	2,9%	511	770
Dos 30 aos 39 Anos	3 160	7,1%	1 493	1 667
Dos 40 aos 49 Anos	5 949	13,4%	2 871	3 078
Dos 50 aos 59 Anos	9 109	20,5%	4 159	4 950
Dos 60 aos 69 Anos	10 589	23,8%	4 731	5 858
Dos 70 aos 79 Anos	8 195	18,4%	3 415	4 780
Com mais de 80 Anos	5 999	13,5%	1 967	4 032
Total	44 496	100,0%	19 199	25 297



■ Sexo Feminino
■ Sexo Masculino



Distribuição Etária dos Associados da Modalidade Assistência Médica e Enfermagem


Idades	Totalidade	%	MASCULINO	FEMININO
Até aos 19 Anos	2	1,6%		2
Dos 20 aos 29 Anos	19	15,2%	5	14
Dos 30 aos 39 Anos	13	10,4%	3	10
Dos 40 aos 49 Anos	12	9,6%	1	11
Dos 50 aos 59 Anos	7	5,6%	3	4
Dos 60 aos 69 Anos	26	20,8%	5	21
Dos 70 aos 79 Anos	30	24,0%	7	23
Com mais de 80 Anos	16	12,8%	5	11
Total	125	100,0%	29	96

Distribuição Etária dos Associados da Modalidade Solidariedade Social

Idades	Totalidade	%	MASCULINO	FEMININO
Até aos 19 Anos	1	0,2%	1	
Dos 20 aos 29 Anos	15	3,5%	3	12
Dos 30 aos 39 Anos	25	5,9%	7	18
Dos 40 aos 49 Anos	53	12,5%	5	48
Dos 50 aos 59 Anos	70	16,5%	9	61
Dos 60 aos 69 Anos	121	28,5%	16	105
Dos 70 aos 79 Anos	109	25,7%	13	96
Com mais de 80 Anos	30	7,1%	5	25
Total	424	100,0%	59	365


Distribuição Etária dos Associados da Modalidade Classe Especial

Idades	Totalidade	%	MASCULINO	FEMININO
Até aos 19 Anos				
Dos 20 aos 29 Anos				
Dos 30 aos 39 Anos				
Dos 40 aos 49 Anos				
Dos 50 aos 59 Anos	8	5,9%	3	5
Dos 60 aos 69 Anos	25	18,5%	13	12
Dos 70 aos 79 Anos	34	25,2%	16	18
Com mais de 80 Anos	68	50,4%	25	43
Total	135	100,0%	57	78



Evolução dos Associados e Quotas da Modalidade de Subsídio de Funeral

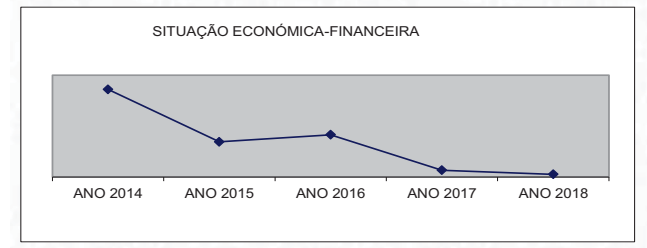
Distritos (Áreas)	ASSOCIADOS EXISTENTES		COBRANÇA EM DÍVIDA	
	Em 31 de dezembro de 2017	Em 31 de dezembro de 2018	Em 31 de dezembro de 2017	Em 31 de dezembro de 2018
A	2 671	2 605	1 405,80 €	2 411,50 €
B	636	622	11,00 €	128,80 €
C	2 135	2 096	1 491,60 €	1 434,20 €
D	2 377	2 318	930,60 €	800,40 €
E	2 285	2 256	618,20 €	2 276,30 €
F	1 357	1 331	1 485,00 €	1 742,30 €
G	1 235	1 191	1 397,00 €	1 374,90 €
H	2 830	2 726	1 843,60 €	1 897,80 €
I	1 246	1 205	1 452,00 €	1 146,70 €
J	3 585	3 505	2 560,80 €	1 603,60 €
K	1 705	1 671	5 172,20 €	4 554,80 €
L	2 014	1 892	1 042,80 €	1 182,20 €
M	845	833	1 540,00 €	1 572,90 €
N	1 830	1 743	611,60 €	715,30 €
O	1 463	1 425	932,80 €	2 153,80 €
P	1 868	1 790	1 262,80 €	1 579,60 €
Q	669	637	204,60 €	304,20 €
R	1 084	1 041	1 753,40 €	2 321,90 €
S	7 030	7 531	36 982,00 €	72 791,20 €
T	0	0	0,00 €	0,00 €
U	1 131	1 096	1 348,60 €	731,30 €
V	1 433	1 377	490,60 €	668,80 €
W	1 249	1 232	554,40 €	466,90 €
X	2 442	2 373	866,80 €	1 135,00 €
Y	0	0	0,00 €	0,00 €
Z	0	0	0,00 €	0,00 €
TOTAL	45 120	44 496	65 958,20 €	104 994,40 €



3 - Análise da evolução dos resultados líquidos

No quadro abaixo evidencia-se em gráfico a evolução dos resultados líquidos da Previdência Familiar do Porto ao longo dos últimos cinco anos:

ANO 2014	ANO 2015	ANO 2016	ANO 2017	ANO 2018
257.963	103.573	124.471	20.019	8.100




4 – Associados Falecidos

O Conselho de Administração propõe à Assembleia um voto de profundo pesar pelos Associados e familiares falecidos.

5 – Agradecimentos

Antes de terminar, o Conselho de Administração expressa o seu maior agradecimento:

- A todos Associados pela confiança, estímulo e grande preferência com que privilegiam todos os dias a nossa Instituição, contribuindo inequivocamente para o seu engrandecimento;
- Aos Titulares dos nossos Órgãos Associativos, pela enorme dedicação demonstrada para com a Instituição e pelo seu precioso auxílio na resolução dos problemas e desafios com que diariamente nos confrontamos;
- Ao Conselho de Administração da União das Mutualidades Portuguesas, pela colaboração prestada na defesa dos princípios que enformam o Movimento Mutualista;
- A todos os funcionários, colaboradores e fornecedores que, com grande sentido de responsabilidade e empenhamento, contribuem decisivamente para o engrandecimento da Instituição;
- A todas as demais Entidades Públicas, Privadas e Congéneres, pelo acolhimento e apoio disponibilizado ao longo deste exercício.



6 - Proposta de aplicação de resultados

Em respeito com o disposto nos Estatutos, o Conselho de Administração da Previdência Familiar do Porto – Associação de Socorros Mútuos, propõe aos Exmos. Associados que os Resultados Líquidos de 2018 sejam aplicados da seguinte forma:


Proposta de aplicação de resultados	2018
Fundo Disponível Modalidade Subsídio de Funeral - Euro: 10.705,73€:	
90 % Fundo Permanente Modalidade Subsídio de Funeral	9 635,16
10 % Fundo Reserva Geral	1 070,57
Fundo Disponível Modalidade Assistência Médica e Enfermagem - Euro: 654,13€:	
90 % Fundo Próprio Modalidade de Assistência Médica e Enfermagem	588,72
10 % Fundo Reserva Geral	65,41
Fundo Disponível Modalidade Solidariedade Associativa - Euro: 661,01€:	
100% Fundo de Solidariedade Associativa	661,01
Fundo de Administração - Euro: 1.476,95€:	
100 % Fundo de Administração	1 476,95
Resultado Líquido Resposta Social Centro de Convívio - Euro: -2.987,35€:	
100% em Resultados Transitados	-2 987,35
Resultado Líquido Resposta Social SAD - Euro: -2.410,68€:	
100% em Resultados Transitados	-2 410,68
Total	8 099,79

Adicionalmente, o Conselho de Administração da Previdência Familiar do Porto – Associação de Socorros Mútuos, propõe aos Exmos. Associados que o resultado da liquidação final da CES, no montante global de Euro: 1.801.256,41 seja integralmente aplicado no Fundo de Reserva Permanente da modalidade de Subsídio de Funeral.

Porto, 27 de fevereiro de 2019


O Conselho de Administração

Sérgio Manuel Pinto Lopes Meira
José Sousa Canossa
Licínia de Paula Monteiro Pereira Martins
Carla Armanda Melo Magalhães
António José Ferreira de Moura e Sá



Demonstrações

Financeiras



BALANÇO EM 31 DE DEZEMBRO DE 2018 E 2017


	Notas	dez-18	dez-17
ACTIVO			
ACTIVO NÃO CORRENTE			
Activos fixos tangíveis	3.2.1 e 4	1 565 571,72	1 214 731,92
Activos Intangíveis	3.2.2 e 5	51 279,89	61 102,88
Investimentos financeiros	3.2.3 e 6	1 013 091,74	1 852 771,88
Fundadores / beneméritos / patrocinadores / doadores / associados / membros	11.1	-	-
Sub-total		<u>2 629 943,35</u>	<u>3 128 606,68</u>
ACTIVO CORRENTE			
Inventários	3.2.5 e 7	13 379,58	12 618,21
Créditos a receber	3.2.6 e 11.2	13 093,69	11 366,37
Fundadores / beneméritos / patrocinadores / doadores / associados / membros	3.2.4 e 11.1	116 906,87	52 637,22
Diferimentos	11.3	30 423,00	21 149,69
Caixa e depósitos bancários	3.2.7 e 11.4	5 113 127,90	4 684 487,76
Sub-total		<u>5 286 931,04</u>	<u>4 782 259,25</u>
Total do Activo		<u><u>7 916 874,39</u></u>	<u><u>7 910 865,93</u></u>
FUNDOS PATRIMONIAIS			
Fundos	3.2.8 e 10	5 962 734,61	5 915 930,10
Resultados transitados	3.2.8 e 10	1 784 479,45	(2 922,32)
Ajustamentos / outras variações nos fundos patrimoniais	3.2.8 e 10	-	1 814 187,37
Sub-total		<u>7 747 214,06</u>	<u>7 727 195,15</u>
Fundo Disponível			
Fundo Disponível / Resultado líquido do período	3.2.8 e 10	8 099,79	20 018,91
Total dos Fundos Patrimoniais		<u><u>7 755 313,85</u></u>	<u><u>7 747 214,06</u></u>
PASSIVO			
PASSIVO NÃO CORRENTE			
Fundadores / beneméritos / patrocinadores / doadores / associados / membros		-	-
Outras contas a pagar		-	-
Sub-total		<u>-</u>	<u>-</u>
PASSIVO CORRENTE			
Fornecedores	3.2.9 e 11.6	4 499,08	5 185,20
Estado e outros entes publicos	3.2.10 e 11.5	15 489,67	14 422,10
Fundadores / beneméritos / patrocinadores / doadores / associados / membros	3.2.4 e 11.1	36 040,00	50 069,99
Diferimentos	11.3	6 670,92	6 314,90
Outros passivos correntes	3.2.9 e 11.6	98 860,87	87 659,68
Sub-total		<u>161 560,54</u>	<u>163 651,87</u>
Total do Passivo		<u><u>161 560,54</u></u>	<u><u>163 651,87</u></u>
Total dos Fundos Patrimoniais e do Passivo		<u><u>7 916 874,39</u></u>	<u><u>7 910 865,93</u></u>

O Conselho de Administração

Sérgio Manuel Pinto Lopes Meira
José Sousa Canossa
Licínia de Paula Monteiro Pereira Martins
Carla Armanda Melo Magalhães
António José Ferreira Moura e Sá

O Contabilista Certificado

Hugo Filipe Gonçalves Dias
CC N.º 70787



**DEMONSTRAÇÃO DOS RESULTADOS POR NATUREZA
DOS EXERCÍCIOS FINDOS EM 31 DE DEZEMBRO DE 2018 E 2017**

RENDIMENTOS E GASTOS	Notas	dez-18	dez-17
Vendas e serviços prestados	12	1 273 581,55	1 238 489,77
Subsídios, Doações e Legados à exploração	8	15 796,48	15 511,68
Custo das mercadorias vendidas	3.2.5 e 7	(670,97)	(2 228,68)
Fornecimentos e serviços externos	13.1	(220 341,12)	(223 032,63)
Gastos com o pessoal	9	(448 515,26)	(406 287,52)
Imparidade de dívidas a receber (perdas / reversões)	13.2	(1 242,40)	558,80
Provisões (aumentos / reduções)		-	-
Outros rendimentos	13.3	107 006,17	159 104,01
Outros gastos	13.4	(648 620,92)	(691 261,94)
Resultado antes de depreciações, gastos de financiamento e impostos		76 993,53	90 853,49
Gastos / reversões de depreciação e de amortização	4	(68 893,74)	(70 834,58)
Resultado operacional (antes de gastos de financiamento e impostos)		8 099,79	20 018,91
Juros e rendimentos similares obtidos	13.5	-	-
Juros e gastos similares suportados		-	-
Resultado antes de impostos		8 099,79	20 018,91
Imposto sobre o rendimento do período			
Fundo Disponível / Resultado líquido do período		8 099,79	20 018,91

O Conselho de Administração

Sérgio Manuel Pinto Lopes Meira

José Sousa Canossa

Licinia de Paula Monteiro Pereira Martins


Carla Armada Melo Magalhães

António José Ferreira Moura e Sá

O Contabilista Certificado

Hugo Filipe Gonçalves Dias

CC N.º 70787



**DEMONSTRAÇÃO DOS FLUXOS DE CAIXA
DOS EXERCÍCIOS FINDOS EM 31 DE DEZEMBRO DE 2018 E 2017**

	dez-18	dez-17
FLUXOS DE CAIXA DAS ACTIVIDADES OPERACIONAIS:		
Recebimentos de clientes e utentes	1 231 803,52	1 242 911,21
Pagamentos de subsídios	(654 277,10)	(639 219,92)
Pagamentos a fornecedores	(230 865,03)	(219 559,31)
Pagamentos ao pessoal	(434 272,67)	(308 929,17)
Caixa gerada pelas operações	(87 611,28)	75 202,81
Pagamento / recebimentos do imposto sobre o rendimentos		-
Outros recebimentos / pagamentos	60 261,19	(27 592,90)
Fluxos das actividades operacionais [1]	(27 350,09)	47 609,91
FLUXOS DE CAIXA DAS ACTIVIDADES DE INVESTIMENTO:		
Pagamentos respeitantes a:		
Activos fixos tangíveis	(395 855,34)	(3 410,61)
Investimentos Financeiros	(1 000 000,00)	(3 410,61)
Recebimentos provenientes de:		
Investimentos financeiros	1 815 440,71	39 055,37
Outros Ativos		958 941,23
Juros e rendimentos similares	36 404,86	60 098,36
Fluxos das actividades de investimento [2]	1 851 845,57	1 058 094,96
FLUXOS DE CAIXA DAS ACTIVIDADES DE FINANCIAMENTO:		
Recebimentos provenientes de:		
Financiamentos obtidos	-	-
Subsídios / Doações	-	-
Pagamentos respeitantes a:		
Financiamentos obtidos	-	-
Juros e gastos similares	-	-
Redução de fundos	-	-
Outras operações de financiamento	-	-
Fluxos das actividades de financiamento [3]	-	-
Varição de caixa e seus equivalentes [4]=[1]+[2]+[3]	428 640,14	1 102 294,26
Efeito das diferenças de câmbio		
Caixa e seus equivalentes no início do exercício	4 684 487,76	3 582 193,50
Caixa e seus equivalentes no fim do exercício	5 113 127,90	4 684 487,76

O Conselho de Administração

Sérgio Manuel Pinto Lopes Meira
José Sousa Canossa
Licínia de Paula Monteiro Pereira Martins
Carla Armanda Melo Magalhães
António José Ferreira Moura e Sá

O Contabilista Certificado

Hugo Filipe Gonçalves Dias
CC N.º 70787



**DEMONSTRAÇÕES DAS ALTERAÇÕES NOS FUNDOS PRÓPRIOS
DOS EXERCÍCIOS FINDOS EM 31 DE DEZEMBRO DE 2018 E 2017**

(Montantes expressos em euros)

		Notas	Fundos	Excedentes Técnicos	Reservas	Resultados transitados	Excedentes de Revalorização	Ajustamentos / Outras variações nos fundos patrimoniais	Resultado líquido do exercício	Total	Total dos Fundos Patrimoniais
Posição no início do Período de 2017	1	3.2.8 e 11	5 781 112,79	-	-	-	-	1 801 256,41	124 471,34	7 706 840,54	7 706 840,54
Alterações no exercício:											
Alterações de políticas contabilísticas											
Outras alterações reconhecidas nos fundos patrimoniais			134 817,31			(2 922,32)		12 930,96	(124 471,34)	20 354,61	20 354,61
	2		<u>5 915 930,10</u>	<u>-</u>	<u>-</u>	<u>(2 922,32)</u>	<u>-</u>	<u>1 814 187,37</u>	<u>-</u>	<u>7 727 195,15</u>	<u>7 727 195,15</u>
Resultado líquido do exercício	3								20 018,91	20 018,91	20 018,91
Resultado integral	4=2+3								<u>20 018,91</u>	<u>7 747 214,06</u>	<u>7 747 214,06</u>
Operações com instituidores no período exercício											
Realizações de capital											-
Outras operações											-
	5		<u>-</u>	<u>-</u>	<u>-</u>	<u>-</u>	<u>-</u>	<u>-</u>	<u>-</u>	<u>-</u>	<u>-</u>
Posição no fim do exercício de 2017	6=1+2+3+5		<u>5 915 930,10</u>	<u>-</u>	<u>-</u>	<u>(2 922,32)</u>	<u>-</u>	<u>1 814 187,37</u>	<u>20 018,91</u>	<u>7 747 214,06</u>	<u>7 747 214,06</u>
Posição no início do exercício de 2018	6	3.2.8 e 11	5 915 930,10	-	-	(2 922,32)	-	1 814 187,37	20 018,91	7 747 214,06	7 747 214,06
Alterações no exercício:											
Alterações de políticas contabilísticas											
Outras alterações reconhecidas no capital próprio			46 804,51			1 787 401,77		(1 814 187,37)	(20 018,91)	(0,00)	(0,00)
	7		<u>5 962 734,61</u>	<u>-</u>	<u>-</u>	<u>1 784 479,45</u>	<u>-</u>	<u>-</u>	<u>-</u>	<u>7 747 214,06</u>	<u>7 747 214,06</u>
Resultado líquido do exercício	8								8 099,79	8 099,79	8 099,79
Resultado integral	9=7+8								<u>8 099,79</u>	<u>7 755 313,85</u>	<u>7 755 313,85</u>
Operações com instituidores no período exercício											
Realizações de capital											
Outras operações											
	10		<u>-</u>	<u>-</u>	<u>-</u>	<u>-</u>	<u>-</u>	<u>-</u>	<u>-</u>	<u>-</u>	<u>-</u>
Posição no fim do exercício de 2018	6+7+8+10		<u>5 962 734,61</u>	<u>-</u>	<u>-</u>	<u>1 784 479,45</u>	<u>-</u>	<u>-</u>	<u>8 099,79</u>	<u>7 755 313,85</u>	<u>7 755 313,85</u>

O anexo faz parte integrante da demonstração das alterações no capital próprio do exercício findo em 31 de Dezembro de 2018.


O Conselho de Administração

Sérgio Manuel Pinto Lopes Meira
José Sousa Canossa
Licínia de Paula Monteiro Pereira Martins
Carla Armanda Melo Magalhães
António José Ferreira Moura e Sá

O Contabilista Certificado

Hugo Filipe Gonçalves Dias
CC N.º 70787

RENDIMENTOS E GASTOS	Modalidades				Valência		Fundo de Administração	Períodos	
	Notas	Subsídio de Funeral	Assistência Médica	Solidariedade Associativa	Centro de convívio	SAD		2018	2017
Vendas e serviços prestados	13.7	988 772,17	20 948,90	2 410,00	1 024,00	11 264,50	249 161,98	1 273 581,55	1 238 489,77
Custo das vendas e serviço prestados	13.7	-	-670,97	-	-	-	-	(670,97)	(2 228,68)
Resultado Bruto		988 772,17	20 277,93	2 410,00	1 024,00	11 264,50	249 161,98	1 272 910,58	1 236 261,09
Subsídios, doações e legados à exploração	13.7	0,00	0,00	0,00	15 796,48	0,00	0,00	15 796,48	15 511,68
Outros Rendimentos	13.7	28 037,56	1 126,68	629,61	37,30	308,41	76 866,60	107 006,17	159 104,01
Gastos de distribuição									
Gastos administrativos	13.7	(362 962,47)	(19 950,28)	(2 378,60)	(19 845,13)	(13 983,59)	(249 736,31)	(668 856,38)	(629 320,15)
Fornecimento e Serviços externos	13.7	(71 516,20)	(14 651,26)	(170,67)	(1 298,55)	(736,03)	(131 968,41)	(220 341,12)	(223 032,63)
Gastos com o pessoal	13.7	(291 446,27)	(5 299,02)	(2 207,93)	(18 546,58)	(13 247,56)	(117 767,90)	(448 515,26)	(406 287,52)
Gastos de Investigação e desenvolvimento									
Outros gastos	13.7	(641 899,13)	(800,20)	-	-	-	(5 921,59)	(648 620,92)	(691 261,94)
Gastos/reversões de depreciação e de amortização	13.7	-	-	-	-	-	(68 893,74)	(68 893,74)	(70 834,58)
Imparidades de dívidas a receber (perdas/reversões)	13.7	-	-	-	-	-	-	-	558,80
Provisões	13.7	(1 242,40)						(1 242,40)	
Resultado operacional(antes de gastos de financiamento e impostos)	13.7	10 705,73	654,13	661,01	-2 987,35	-2 410,68	1 476,94	8 099,79	20 018,91
Gastos de financiamento (líquidos)		-	-	-	-	-	-	-	-
Resultado antes de impostos	13.7	10 705,73	654,13	661,01	-2 987,35	-2 410,68	1 476,94	8 099,79	20 018,91
Imposto sobre o rendimento do período		-	-	-	-	-	-	-	-
Resultado líquido do período	13.7	10 705,73	654,13	661,01	-2 987,35	-2 410,68	1 476,94	8 099,79	20 018,91



Anexo

1 Identificação da Entidade

A **Previdência Familiar do Porto – Associação de Socorros Mútuos**, a seguir designada por PFP ou Associação, pessoa coletiva n.º 500.745.617, é uma Instituição Particular de Solidariedade Social e Pessoa Coletiva de Utilidade Pública, com sede social na Rua de Coelho Neto n.º 73/75, freguesia do Bonfim, Concelho e Distrito do Porto, registada na Direção-Geral da Segurança Social sob o n.º 20/81.

Nos termos dos seus Estatutos e do Regulamento de Benefícios, igualmente registados na DGSS, constituem fins fundamentais da Associação a concessão de benefícios complementares de Segurança Social e de Saúde, prosseguidos através de modalidades de benefícios individuais, destinados a reparar as consequências da verificação de factos contingentes relativos à vida e à saúde dos associados e suas famílias e outros fins de proteção social e promoção da qualidade de vida dos mesmos.

Nos termos definidos anteriormente a PFP prossegue as seguintes modalidades de benefícios individuais:

- Modalidade de Subsídio de Funeral;
- Modalidade de Assistência Médica e Enfermagem;
- Modalidade de Solidariedade Associativa.

Cumulativamente aos seus fins fundamentais, a PFP prossegue a resposta social Centro de Convívio e SAD – Serviço de Apoio Domiciliário, para a resolução dos problemas habitacionais dos seus associados (n.º 3 do artigo 5.º dos Estatutos), detém imóveis arrendados aos mesmos.


Para auxiliar a realização dos seus fins a PFP detém 100% do capital social da sociedade CES – Empréstimos Sobre Penhores, Unipessoal, Lda. com Estatutos e personalidade jurídico-tributária autónoma.

2 Referencial Contabilístico de Preparação das Demonstrações Financeiras

2.1 O referencial contabilístico na preparação das Demonstrações Financeiras da PFP foi o seguinte:

- Sistema de Normalização Contabilística – Decreto-Lei n.º 158/2009, de 13 de julho, na versão republicada pelo Decreto-Lei n.º 98/2015, de 2 de junho;
- Regime de Normalização Contabilística para as Entidades do Setor não Lucrativo - Decreto-Lei n.º 36-A/2011, de 9 de março com as alterações introduzidas pela Lei n.º 66-B/2012, de 31 de dezembro, e pelo Decreto-Lei n.º 64/2013, de 13 de maio;
- Modelos de Demonstrações Financeiras (MDF) – Portaria n.º 220/2015, de 24 de julho;
- Código de Contas (CC) – Portaria n.º 218/2015, de 23 de julho;
- NCRF-ESNL – Aviso n.º 8259/2015, de 29 de julho; e
- Normas Interpretativas (NI).

2.2 Não foram derogadas quaisquer disposições do regime de Normalização Contabilística para as Entidades do Setor Não Lucrativo.



3 Políticas Contabilísticas, alterações nas estimativas contabilísticas e erros

3.1 Bases Gerais na Preparação das Demonstrações Financeiras:

Continuidade

As demonstrações financeiras foram preparadas tendo em consideração que, de acordo com a informação disponível, a PFP continuará a prosseguir os fins e as atividades estatutárias descritos na Nota 1, não havendo intenção nem necessidade de liquidar ou reduzir o nível das suas operações, nem qualquer dúvida quanto à sua capacidade em prosseguir a atividade.

Regime do Acréscimo

As demonstrações financeiras, exceto o mapa de fluxos de caixa, foram preparadas respeitando o regime do acréscimo, isto é, as operações foram reconhecidas no momento da sua ocorrência independentemente de quando ocorra o respetivo pagamento ou recebimento.

Consistência de Apresentação

As demonstrações financeiras mantêm a mesma apresentação e classificação de itens ao longo dos períodos divulgados e proporcionam informação fiável e relevante.

Materialidade e agregação

A relevância da informação é prestada por cada classe material de itens semelhantes, sendo apresentada separadamente nas Demonstrações Financeiras as quais resultam do processamento de grandes números de transações e/ou outros acontecimentos agregados em classes de harmonia com a sua natureza ou função.

Compensação

Os ativos e passivos, e os rendimentos e gastos, foram reconhecidos e mensurados separadamente e não compensados, exceto quando exigido ou permitido pela NCRF-SNL.

Informação Comparativa

As demonstrações financeiras permitem a comparação de todas as importâncias com respeito ao período anterior.

Mensuração


As rubricas reconhecidas nas demonstrações financeiras foram mensuradas ao custo de aquisição, exceto quando as NCRF disponham diferentemente.

3.2 Outras Políticas Contabilísticas

3.2.1 Ativos Fixos Tangíveis

Os “Ativos Fixos Tangíveis” encontram-se registados ao custo de aquisição deduzidos das depreciações acumuladas. O custo de aquisição inicialmente registado, inclui o custo de compra, quaisquer custos diretamente atribuíveis às atividades necessárias para colocar os ativos na localização e condição necessárias para operarem da forma pretendida.

As depreciações foram calculadas pelo método das quotas constantes, em conformidade com o período de vida útil estimada para cada grupo de bens, em sistema de duodécimos de acordo com o Decreto-Regulamentar nº 2/90, de 12 de janeiro, para bens adquiridos entre 01/01/1989 e 31/12/2009; e/ou no Decreto-Regulamentar nº25/2009, de 14 de setembro, para bens adquiridos após 01/01/2010 que se consideram representarem satisfatoriamente a vida útil estimada dos bens. O processo de depreciação inicia-se no começo do exercício em que o respetivo bem entrou em funcionamento.



As taxas de depreciação utilizadas correspondem aos períodos de vida útil regulamentada que se encontra na tabela abaixo:

Descrição	Vida Útil Estimada	Taxas de Depreciação
Edifícios e outras construções	50 Anos	2
Equipamento básico	10 Anos	10
Equipamento de transporte	4 Anos	25
Equipamento biológico	----	----
Equipamento administrativo	10 Anos	10
Outros ativos fixos tangíveis	----	----

3.2.2 Ativos Intangíveis

Os “Ativos Intangíveis” encontram-se registados ao custo de aquisição deduzidos das amortizações acumuladas. O custo de aquisição inicialmente registado, inclui o custo de compra, quaisquer custos diretamente atribuíveis às atividades necessárias para colocar os ativos na localização e condição necessárias para operarem da forma pretendida.

As amortizações foram calculadas pelo método das quotas constantes, em conformidade com o período de vida útil estimada para cada grupo de bens, em sistema de duodécimos de acordo com o Decreto-Regulamentar n.º 2/90, de 12 de janeiro, para bens adquiridos entre 01/01/1989 e 31/12/2009; e/ou no Decreto-Regulamentar n.º 25/2009, de 14 de setembro, para bens adquiridos após 01/01/2010 que se consideram representarem satisfatoriamente a vida útil estimada dos bens. O processo de depreciação inicia-se no começo do exercício em que o respetivo bem entrou em funcionamento

A Associação detém no seu Ativo Fixo Intangível programas informáticos os quais são amortizáveis em 10 anos.

3.2.3 Investimentos financeiros

O investimento financeiro da PFP na Liga das Associações de Socorro Mutuo do Porto, está reconhecido e valorizado pelo valor correspondente ao dispêndio na aquisição dessa participação.

Os investimentos financeiros da PFP respeitantes a ações no BES, participação do Estado – consolidados dos anos de 1940 e na Companhia de Seguros Lusitânia, estão reconhecidos pelo custo de aquisição deduzidos das respetivas imparidades tendo em conta os seus valores de mercado.

O investimento financeiro da PFP no capital social da CES – Empréstimos Sobre Penhores, Unipessoal, Lda. está valorizado pelo método de equivalência patrimonial.

O valor do Fundo de Compensação do Trabalho reconhecido pelo valor nominal do dispêndio.

Nos termos do disposto no n.º 1 do artigo 8.º do Decreto-Lei n.º 36-A/2011, de 9 de março com as alterações introduzidas pela Lei n.º 66-B/2012, de 31 de dezembro, e pelo Decreto-Lei n.º 64/2013, de 13 de maio, a PFP está dispensada de elaborar contas consolidadas em relação a todos os seus investimentos financeiros.

3.2.4 Fundadores/beneméritos/patrocinadores/doadores/associados /membros:


A PFP reconheceu em Fundadores/beneméritos/patrocinadores/doadores/associados/membros as quotas procedentes de associados que se encontram com saldo devedor no final do período deduzidas de eventuais perdas por imparidade e os montantes de subsídios de funeral pagos em janeiro 2019, mas requeridos em 2018.

3.2.5 Inventários

As existências encontram-se valorizadas ao custo de aquisição utilizando o método de custeio FIFO.

3.2.6 Créditos a receber

Nesta rubrica encontram-se registados os valores a receber de “utentes” da resposta social Centro de Convívio, da CES – Empréstimos sobre Penhores, Unipessoal, Lda., e pedido de reembolso de IVA, todos reconhecidos pelo respetivo valor nominal sem qualquer imparidade.



3.2.7 Caixa e Depósitos Bancários

A rubrica “Caixa e Depósitos Bancários” incluem os valores monetários em caixa e depósitos bancários de curto prazo que podem ser mobilizáveis.

3.2.8 Fundos Patrimoniais

Os “Fundos Patrimoniais” são compostos pelo Fundo Inicial, Fundo Permanente da Modalidade Subsídio de Funeral, Fundo Próprio Modalidade Assistência Médica e Enfermagem, Fundo Próprio Solidariedade Associativa, Fundo de Administração.

3.2.9 Fornecedores e Outros Passivos Correntes

Os registados nas rubricas de “Fornecedores” e “Outros Passivos Correntes” estão contabilizados pelo seu valor nominal.

3.2.10 Estado e Outros Entes Públicos

Estão reconhecidos nesta rubrica, pelo valor nominal:

- As retenções na fonte de IRS e de segurança social, as contribuições obrigatórias para a segurança social devidas pela PFP e as contribuições obrigatórias para o FCT e FGCT, respeitantes ao processamento de salários do mês de dezembro/2018, pagos em janeiro/2019;
- IVA a Pagar, resultante do apuramento de IVA do 4.º Trimestre/2018, e a pagar até 15 de fevereiro de 2019.

Nos termos do artigo 10.º do CIRC, enquanto pessoa coletiva de utilidade pública que prossegue unicamente os seus fins estatutários, a PFP está isenta de IRC.

4 Ativos Fixos Tangíveis

Os critérios de mensuração, os métodos de depreciação e as vidas úteis usadas encontram-se referidos no anterior Ponto 3.2.1.


A quantia escriturada bruta, as depreciações acumuladas, a reconciliação da quantia escriturada no início e no fim dos períodos de 2018 e 2017, mostrando as adições, as revalorizações, os abates e alienações, as depreciações e outras alterações, encontram-se nos seguintes quadros:

2017

Descrição	Saldo inicial	Aquisições /Dotações	Abates	Transferencia	Regularizações	Saldo Final
Terrenos e recursos naturais	78 179,21					78 179,21
Edifícios e outras construções	1 322 525,39					1 322 525,39
Equipamento de transporte	21 880,01					21 880,01
Equipamento administrativo	238 076,69	3 410,61				241 487,30
Equipamento básico	103 716,11					103 716,11
Total	1 764 377,41	3 410,61	0,00	0,00	0,00	1 767 788,02

Depreciações acumuladas						
Descrição	Saldo inicial	Aquisições /Dotações	Abates	Transferencia	Regularizações	Saldo Final
Terrenos e recursos naturais	0,00					0,00
Edifícios e outras construções	189 160,21	31 517,33				220 677,54
Equipamento de transporte	21 880,01					21 880,01
Equipamento administrativo	205 679,86	13 775,15				219 455,01
Equipamento básico	77 250,54	13 793,00				91 043,54
Total	493 970,62	59 085,48	0,00	0,00	0,00	553 056,10

Ativo Líquido	1 270 406,79	-55 674,87	0,00	0,00	0,00	1 214 731,92
----------------------	---------------------	-------------------	-------------	-------------	-------------	---------------------



2018

Descrição	Saldo inicial	Aquisições /Dotações	Abates	Transferencia	Regularizações	Saldo Final
Terrenos e recursos naturais	78 179,21	100 000,00				178 179,21
Edifícios e outras construções	1 322 525,39	301 925,41				1 624 450,80
Equipamento de transporte	21 880,01					21 880,01
Equipamento administrativo	241 487,30	7 443,94				248 931,24
Equipamento básico	103 716,11					103 716,11
Total	1 767 788,02	409 369,35	0,00	0,00	0,00	2 177 157,37

Depreciações acumuladas						
Descrição	Saldo inicial	Aquisições /Dotações	Abates	Transferencia	Regularizações	Saldo Final
Terrenos e recursos naturais	0,00					0,00
Edifícios e outras construções	220 677,54	37 660,93				258 338,47
Equipamento de transporte	21 880,01					21 880,01
Equipamento administrativo	219 455,01	10 985,39				230 440,40
Equipamento básico	91 043,54	9 883,23				100 926,77
Total	553 056,10	58 529,55	0,00	0,00	0,00	611 585,65

Ativo Líquido	1 214 731,92	350 839,80	0,00	0,00	0,00	1 565 571,72
----------------------	---------------------	-------------------	-------------	-------------	-------------	---------------------

5 Ativos Intangíveis


Os critérios de mensuração, amortização e os de vida útil encontram-se referidos no anterior ponto 3.2.2.

2017

Descrição	Saldo inicial	Aquisições /Dotações	Abates	Transferencia	Revalorização	Saldo Final
Programas de Computador	149 732,96					149 732,96
Total	149 732,96	0,00	0,00	0,00		149 732,96
Depreciações acumuladas						
Programas de Computador	76 880,98	11 749,10				88 630,08
Total	76 880,98	11 749,10	0,00	0,00	0,00	88 630,08
Quanta escriturada líquida	72 851,98	11 749,10	0,00	0,00	0,00	61 102,88

2018

Descrição	Saldo inicial	Aquisições /Dotações	Abates	Transferencia	Revalorização	Saldo Final
Programas de Computador	149 732,96	541,20				150 274,16
Total	149 732,96	541,20	0,00	0,00		150 274,16
Depreciações acumuladas						
Programas de Computador	88 630,08	10 364,19				98 994,27
Total	88 630,08	10 364,19	0,00	0,00	0,00	98 994,27
Quanta escriturada líquida	61 102,88	10 364,19	0,00	0,00	0,00	51 279,89



6 Investimentos Financeiros

A relação dos investimentos financeiros e os respetivos critérios de mensuração encontram-se referidos no anterior Ponto 3.2.3.

Nos períodos de 2018 e 2017, a PFP detinha os seguintes Investimentos Financeiros:


Descrição	2018	2017
Investimentos em subsidiárias		
Caixa Económica Social - Caixa Económica Anexa (Mét.Equiv.Patrimonial)	0,00	1 840 788,59
Liga das Associações Socorro Mútuo Porto (Outros Métodos)	881,68	881,68
CES - Empréstimos Sobre Penhores, Unipessoal, Lda. (Met. Equiv. Patrimonial)	1 000 969,49	0,00
Investimentos noutras empresas (BES, Lusitânia)	19 032,81	19 032,81
Fundo de Compensação do Trabalho	435,08	296,12
Outros investimentos financeiros (O.Títulos Div. Pública - Consolidados)	6 852,55	6 852,55
Sub Total	1 028 171,61	1 867 851,75
Perdas por Imparidade Acumuladas	15 079,87	15 079,87
Total	1 013 091,74	1 852 771,88

No quadro seguinte, evidenciam-se as perdas por imparidade acumuladas em Investimentos Financeiros a 31.12.2017:

Descrição	Valor Contabilístico	Perdas Por Imparidade
Companhia de Seguros Lusitanea - Acções	8.472,93	3.185,43
Banco Espírito Santo - Acções	10.559,88	10.559,88
Obrigações e Títulos de Participação - Consolidados	6.852,55	1.334,56
Total	25.885,36	15.079,87

Em 7 de Junho de 2018 foi constituída a sociedade CES – Empréstimos Sobre Penhores, Unipessoal, Lda. que é detida a 100% pela PFP.

Em 18 de Outubro de 2018 realizou-se a última Assembleia Geral Extraordinária da CES - Caixa Económica Social - Caixa Económica Anexa, onde foi aprovado o seu relatório final de liquidação, com a conseqüente cessação da sua atividade.



7 Inventários

Os critérios de mensuração na anterior Nota 3.2.5.

As existências iniciais, compras e as existências finais referem-se unicamente aos materiais de consumo necessários à prossecução da Modalidade Assistência Médica e Enfermagem. O gasto reconhecido no período encontra-se registado na rubrica de Custo das Mercadorias Vendidas e Matérias Consumidas.

Descrição	2018	2017
1 - Existencia Inicial (1)	12 618,21	13 127,75
2 - Compras	1 432,34	1 719,14
3 - Regularizações do Exercício	0,00	0,00
4 - Existencias Finais	13 379,58	12 618,21
CMVMC	670,97	2 228,68

8 Subsídios e outros apoios das Entidades Públicas


Durante o ano de 2018, a PFP reconheceu apenas as comparticipações atribuídas pelo ISS, IP, no âmbito da resposta social Centro de Convívio, no montante de Euro: 15.796,48 €.

9 Benefícios dos empregados

Em 2018, o número médio de funcionários da PFP foi de 18.

Os gastos com os Órgãos Associativos e funcionários da PFP, encontram-se evidenciados no quadro seguinte:

Descrição	2018	2017
Senhas de presença aos Órgãos Associativos	6 930,00	8 550,00
Remunerações ao pessoal	334 722,01	302 706,92
Encargos sobre as Remunerações	79 105,90	68 114,88
Seguros de Acidentes no Trabalho e Doenças Profissionais	3 995,26	3 826,36
Gastos de Acção Social	20 053,06	19 050,00
Outros Gastos com o Pessoal	3 709,03	4 039,36
Total	448 515,26	406 287,52



10 Fundos Patrimoniais

Os Fundos Patrimoniais são constituídos pelas rubricas referidas na Nota 3.2.8.

O mapa seguinte evidencia a variação ocorrida em 2018 nas contas de Fundo Inicial, Fundos Estatutários, Ajustamentos/Outras Variações em Fundos Patrimoniais e Resultado Líquido do período:

Modalidades	Saldo a 31/12/2017	Aumentos / Transferências	Diminuições / Transferências	Saldo a 31/12/2018
Fundo Inicial	4 987,98			4 987,98
Subsídio de funeral	5 664 406,39	41 835,72		5 706 242,11
Assistência Médica e Enfermagem	14 519,27	1 224,38		15 743,65
Mod. Solidariedade Associativa	23 870,90	573,54		24 444,44
Fundo de Administração	208 145,56	3 170,87		211 316,43
Fundo De Reserva Geral	0,00			0,00
Resultados Transitados	-2 922,32	1 801 256,41	-13 854,64	1 784 479,45
Outras Variações nos Fundos Patrimoniais	1 814 187,37		-1 814 187,37	0,00
Resultado Líquido período 2017	20 018,91		-20 018,91	0,00
Resultado Líquido período 2018		8 099,79		8 099,79
Total	7 747 214,06	1 856 160,71	-1 848 060,92	7 755 313,85

As contas de fundos patrimoniais evidenciam as seguintes variações:

- Aumento de Euro: 1.801.256,41€, resultante da liquidação da CES - Caixa Económica e Social - Caixa Económica Anexa
- Aumento de Euro: 20.018,91€, resultante da aplicação do resultado líquido de 2017;

A PFP realizou um estudo atuarial à data de 31.12.2018 de forma a apurar o montante das reservas matemáticas da modalidade de subsídio de funeral.


O estudo atuarial da responsabilidade do Atuário Dr. Henrique Oliveira Pegãs, apurou que o montante de reservas matemáticas para a referida modalidade, em 31 de dezembro de 2018, ascendia a Euro: 8.013.852,57 €.

Uma vez que os fundos permanentes desta modalidade de benefícios são de Euro: 5.706.242,11 €, regista-se a existência de um deficit técnico de Euro: 2.307.610,46 €.

Atendendo ao disposto no artigo 30.º do CAM, está o Conselho de Administração obrigado a, de imediato, rever o respetivo Regulamento de Benefícios com vista ao restabelecimento do equilíbrio financeiro desta modalidade, isto é, ajustar o valor das responsabilidades futuras (Reserva Matemática) ao valor dos Fundos Permanentes.

Apesar dos esforços do Conselho de Administração da Previdência Familiar do Porto – Associação de Socorros Mútuos no sentido de alcançar o equilíbrio técnico-financeiro da modalidade Subsídio de Funeral - através da afetação de recursos a esta modalidade, muito em especial os resultantes da sua CES – Empréstimos Sobre Penhores, Unipessoal, Lda., da aplicação criteriosa dos recursos e meios financeiros da Instituição e da procura sistemática de novos associados em faixas etárias mais baixas -, não foi, ainda, possível atingir o equilíbrio financeiro desejado, ainda que se continue a trilhar esse caminho e, anualmente, tenhamos reforçado significativamente os respetivos Fundos de garantia.

Assim, o Conselho de Administração decidiu aplicar integralmente no Fundo de Reserva Permanente da Modalidade de Subsídio de Funeral o resultado da liquidação da Ces- Caixa Económica Social – Caixa Económica Anexa o que permitirá restabelecer quase na totalidade o equilíbrio financeiro da modalidade de subsídio de funeral.



O quadro seguinte evidencia a afetação das rubricas de fundos patrimoniais (aqui se incluindo o montante do ajustamento em ativos financeiros) às reservas matemáticas e o respetivo grau de cobertura:


Afetação das rubricas de fundos patrimoniais às reservas matemáticas e o respetivo grau de cobertura	
Fundos	Fundo Proprio / Permanente
Fundo Permanente Subsidio de Funeral	5 706 242,11
Ajustamentos / outras variações nos fundos patrimoniais	1 801 256,41
Total	7 507 498,52
Reserva Matemática	8 013 852,57
Grau de cobertura dos Fundos / Reserva Matemática	93,68%

O quadro seguinte evidencia a afetação do património líquido a cada uma das rubricas de fundos patrimoniais (nos fundos permanentes do subsídio de funeral incluindo-se o montante dos ajustamentos em ativos financeiros) e às reservas matemáticas, bem como os respetivos graus de cobertura:

Afetação do património líquido a cada uma das rubricas de fundos patrimoniais e às reservas matemáticas, bem como os respetivos graus de cobertura:	
Património Líquido	7 916 874,39
Total	7 916 874,39

Fundos	Fundo Proprio / Permanente	Patrimonio afeto	% Cobertura
Modalidade de Assistência Médica e Enfermagem	15 743,65	15 743,65	100,00%
Modalidade Solidariedade Social	24 444,44	24 444,44	100,00%
Fundo de Administração	211 316,43	211 316,43	100,00%
Fundo Permanente Modalidade Subsidio de Funeral / Ajustamentos / outras variações nos fundos patrimoniais	5 706 242,11	7 665 369,87	134,33%
Total	5 957 746,63	7 916 874,39	134,33%

Grau cobertura do Patrimonio / Reserva matematica	
Patrimonio Líquido	7 916 874,39
Grau de cobertura do Patrimonio / Reserva matematica	8 013 852,57
Percentagem de cobertura	98,79%



11 Instrumentos Financeiros

11.1 Fundadores/beneméritos/patrocinadores/doadores/associados/membros

A 31 de Dezembro de 2018 e 2017, as contas de Fundadores/beneméritos/patrocinadores/doadores /associados/membros apresentavam os seguintes saldos:

Descrição	2018	2017
Ativo corrente		
Financiamento Liga das Associações de Socorro Mútuo Porto	25 000,00	0,00
Quotas por pagar (Modalidades de benefícios)	110 155,27	69 643,22
Perdas por imparidade Acumuladas (Quotas)	-18 248,40	-17 006,00
	116 906,87	52 637,22
Passivo corrente		
Subsídios a pagar (Mod.Subs.Funeral)	36 040,00	50 069,99
	36 040,00	50 069,99

11.2 Créditos a receber

A rubrica “Créditos receber” tem em 31 de dezembro de 2018 e 2017, a seguinte decomposição:

Descrição	2018	2017
Utentes	1 668,00	96,00
Devedores por acréscimos de rendimentos	4 308,60	7 540,55
Outros Devedores (CES, etc)	7 117,09	3 729,82
Total	13 093,69	11 366,37

11.3 Diferimentos


Em 31 de dezembro de 2018 e 2017, a rubrica “Diferimentos” englobava os seguintes saldos:

Descrição	2018	2017
Gastos a reconhecer		
Outros custos diferidos	30 423,00	21 149,69
Total	30 423,00	21 149,69
Rendimentos a reconhecer		
Quotas antecipadas	6 233,64	5 927,62
Outros Proveitos Diferidos	437,28	387,28
Total	6 670,92	6 314,90

11.4 Caixa e Depósitos Bancários

A rubrica de “Caixa e Depósitos Bancários”, a 31 de dezembro de 2018 e 2017, encontrava-se com os seguintes saldos:

Descrição	2018	2017
Caixa	3 055,40	2 326,69
Depósitos à ordem	93 532,50	110 049,78
Depósitos a prazo	5 016 540,00	4 572 111,29
Total	5 113 127,90	4 684 487,76



11.5 Estado e Outros Entes Públicos

Descrição	2018	2017
Passivo		
Imposto sobre o Rendimentos - Trab. Dependente	3 939,73	3 404,68
Imposto sobre o Rendimentos - Trab. Independente	3 242,57	3 159,04
Segurança Social	7 818,03	7 370,05
Imposto Sobre Valor Acrescentado	476,82	476,82
Outros Impostos e Taxas	12,52	11,51
Total	15 489,67	14 422,10

11.6 Fornecedores e Outros Passivos Correntes

A rubrica “Fornecedores e Outros Passivos Correntes” tem o seguinte desdobramento:

Descrição	2018	2017
Fornecedores		
Fornecedores c/c	4 499,08	5 185,20
Total	4 499,08	5 185,20
Pessoal		
Remunerações a pagar	0,00	0,00
Cauções	26 423,02	28 769,95
Fornecedores / Outros		
Fornecedores de Investimentos	13 514,01	0,00
Credores por acréscimo de gastos	54 647,51	55 555,62
Outros credores	4 276,33	3 334,11
Total	98 860,87	87 659,68


12 Rédito

Nos períodos de 2018 e 2017 foram reconhecidos os seguintes Réditos:

Descrição	2018	2017
Serviços prestados		
Quotas de Utilizadores	31 567,00	34 364,71
Quotas e Encargos de Admissão	1 242 014,55	1 204 125,06
Sub Total	1 273 581,55	1 238 489,77

Descrição	2018	2017
Outros Réditos		
Subsídios (ISS, IP.)	15 796,48	15 511,68
Reversões (de provisões e imparidades)	0,00	558,00
Outros rendimentos	107 006,17	159 104,01
Proveitos e ganhos financeiros	0,00	0,00
Sub Total	122 802,65	175 173,69

Total	1 396 384,20	1 413 663,46
--------------	---------------------	---------------------



13 Outras Informações

Para uma melhor compreensão das restantes demonstrações financeiras, são divulgadas as seguintes informações:

13.1 Fornecimentos e serviços externos

A repartição dos “Fornecimentos e serviços externos” nos períodos findos em 31 de dezembro de 2018 e de 2017, foi a seguinte:

Descrição	2018	2017
Subcontratos	4 819,46	7 143,38
Serviços especializados	172 622,86	170 749,35
Materiais	5 171,24	5 967,48
Energia e fluidos	15 933,67	17 155,06
Deslocações, estadas e transportes	1 670,66	1 900,12
Serviços diversos	19 822,59	19 403,49
Encargos com Utentes	300,64	713,75
Total	220 341,12	223 032,63

13.2 Imparidades de dívidas a receber


A rubrica imparidades de dívidas a receber e outras imparidades nos períodos findos em 31 de dezembro de 2018 e de 2017, foi a seguinte:

Descrição	2018	2017
Investimentos Financeiros	0,00	0,00
Outras Imparidades	0,00	0,00
Modalidade Subsídio de Funeral	-1 242,40	558,80
Total	-1 242,40	558,80

13.3 Outros rendimentos

A rubrica de “Outros rendimentos” encontra-se dividida da seguinte forma:

Descrição	2018	2017
Rendimentos Suplementares	64 177,71	89 030,04
Descontos de pronto pagamento obtidos	0,00	4,39
Recuperação de dívidas a receber		
Ganhos em inventários		
Rendimentos e ganhos em subsidiárias, associadas e empreendimentos	1 910,50	6 246,61
Rendimentos e ganhos nos restantes activos financeiros		
Rendimentos e ganhos em investimentos não financeiros	4 897,36	4 864,36
Outros rendimentos e ganhos	36 020,60	58 958,61
Total	107 006,17	159 104,01



13.4 Outros gastos

A rubrica de “Outros gastos e perdas” encontra-se dividida da seguinte forma:

Descrição	2018	2017
Impostos	1 235,18	1 425,80
Gastos em Investimentos não Financeiros	0,00	0,00
Outros Gastos	6 280,81	31 691,23
Custos com apoios financeiros concedidos a associados ou utentes	641 104,93	658 144,91
Total	648 620,92	691 261,94


13.5 Movimento Obituário em 2018

O Movimento Obituário ocorrido em 2018 é o seguinte:

Movimento Obituario de 2018	
Descrição	Nº Associados
Subsídio de Funeral	
Adultos	
Associados	965
Total	965
Agregado Familiar	
Conjuges	387
Total	387
Total	1 352

Igualmente se evidencia os movimentos dos subsídios de funeral do ano de 2018:

BENEFÍCIOS ATRIBUIDOS	
Descrição	2018
Subsídio de Funeral	
Adultos	
Associados	570 994,93
Total	570 994,93
Agregado Familiar	
Conjuges	70 110,00
Total	70 110,00
Total	641 104,93




13.6 Detalhe da Demonstração de Resultados Por Funções

Para melhor compreensão das verbas inscritas na demonstração de resultados por funções, o mapa seguinte permite a análise e decomposição das contas.

Previdência Familiar do Porto - detalhe da Demonstração por Funções 2018


Descrição	Modalidades			Res. Social		Fundo de Administração	Total
	Subsídio de Funeral	Assistência Médica	Solidariedade de Associativa	Centro de Convívio	SAD		
Rendimentos							
Serviços Prestados							
Quotas dos utilizadores:							
Mod. Assistência Médica e Enfermagem	0,00	19 278,50	0,00	0,00	0,00	0,00	19 278,50
Resposta Social - Centro Convívio	0,00	0,00	0,00	1024,00	0,00	0,00	1024,00
Resposta Social - SAD	0,00	0,00	0,00	0,00	11264,50	0,00	11264,50
Quotizações e Encargos de Admissão							
Encargos de Admissão:							
Mod. Sub Funeral	0,00	0,00	0,00	0,00	0,00	1159,75	1159,75
Mod. Assistência Médica e Enfermagem	0,00	0,00	0,00	0,00	0,00	45,00	45,00
Mod. Solidariedade Associativa	0,00	0,00	0,00	0,00	0,00	186,00	186,00
Quotas:							
Mod. Sub Funeral	988 772,17	0,00	0,00	0,00	0,00	247 353,63	1236 125,80
Mod. Assistência Médica e Enfermagem	0,00	1670,40	0,00	0,00	0,00	417,60	2 088,00
Mod. Solidariedade Associativa	0,00	0,00	2 410,00	0,00	0,00	0,00	2 410,00
Resultado Bruto	988 772,17	20 948,90	2 410,00	1024,00	11264,50	249 161,98	1273 581,55
Outros Rendimentos :							
Subsídios doações e legados							
Subsídios de Entidades Públicas	0,00	0,00	0,00	15 796,48	0,00	0,00	15 796,48
Reversões							
De imparidades	0,00	0,00	0,00	0,00	0,00	0,00	0,00
Rendimentos Suplementares:							
Outras receitas de Associados	0,00	0,00	0,00	0,00	0,00	410,29	410,29
Caixa Económica Social	0,00	0,00	0,00	0,00	0,00	38 357,70	38 357,70
CES - Emp. Sobre Penhores, Lda.	0,00	0,00	0,00	0,00	0,00	25 409,72	25 409,72
Rendimentos em Subsidiárias	382,10	382,10	573,15	0,00	0,00	573,15	1910,50
Rendimentos e Ganhos em Inv. não financeiros	0,00	0,00	0,00	0,00	0,00	4 897,36	4 897,36
Correções relativas a períodos anteriores	0,00	0,00	0,00	0,00	0,00	706,40	706,40
Outros não específicos	1078,31	29,03	2,20	0,00	9,50	282,76	1401,80
Proveitos e ganhos Financeiros							
Juros de Depósitos	26 161,01	704,35	53,41	36,72	295,25	6 130,67	33 381,41
Participações de Capital	416,14	1120	0,85	0,58	3,66	98,55	530,98
Total dos Rendimentos	1016 809,73	22 075,58	3 039,61	16 857,78	11572,91	326 028,58	1396 384,19

(Continua)



Previdência Familiar do Porto - detalhe da Demonstração por Funções 2018

Descrição	Modalidades			Resp. Social		Fundo de Administração	Total
	Subsídio de Funeral	Assistência Médica	Solidariedade e Associativa	Centro Convívio	SAD		
Gastos							
Custos das Vendas e Serviços Prestados	0,00	670,97	0,00	0,00	0,00	0,00	670,97
Gastos de Distribuição							
Gastos administrativos							
Fornecimentos e Serviços Externos							
Subcontratos	885,00	3 934,46	0,00	0,00	0,00	0,00	4 819,46
Serviços Especializados:							
Trabalhos Especializados	0,00	0,00	0,00	0,00	0,00	36 484,92	36 484,92
Publicidade	0,00	0,00	0,00	0,00	0,00	2 183,47	2 183,47
Honorários	0,00	9 650,09	0,00	0,00	0,00	15 128,36	24 778,45
Comissões	69 336,21	1066,71	170,67	117,34	736,03	35 244,13	106 671,09
Conservação e Reparação	0,00	0,00	0,00	0,00	0,00	1894,69	1894,69
Serviços Bancários	0,00	0,00	0,00	0,00	0,00	610,24	610,24
Outros Serviços	0,00	0,00	0,00	0,00	0,00	0,00	0,00
Materiais	0,00	0,00	0,00	0,00	0,00	5 171,24	5 171,24
Energia e Flúidos	0,00	0,00	0,00	76,33	0,00	13 463,54	13 539,87
Deslocações e Estadas	0,00	0,00	0,00	0,00	0,00	555,82	555,82
Serviços Diversos:							
Comunicação	0,00	0,00	0,00	382,27	0,00	11 169,51	11 551,78
Seguros	1294,99	0,00	0,00	239,57	0,00	4 560,28	6 094,84
Limpeza Higiene e conforto	0,00	0,00	0,00	0,00	0,00	305,81	305,81
Encargos com utentes	0,00	0,00	0,00	300,64	0,00	0,00	300,64
Outros Serviços	0,00	0,00	0,00	0,00	0,00	3 540,82	3 540,82
Gastos com o Pessoal							
Remunerações - Órgãos Associativos	0,00	0,00	0,00	0,00	0,00	6 930,00	6 930,00
Remunerações - Pessoal	220 916,53	4 016,66	1673,61	14 058,32	10 041,66	84 015,22	334 722,00
Encargos sobre Remunerações	52 209,89	949,27	395,53	3 322,45	2 373,18	19 855,58	79 105,90
Seguro de Acidentes de Trabalho	2 636,87	47,94	19,98	167,80	119,86	1 002,81	3 995,26
Gastos de Ação Social	13 235,02	240,64	100,27	842,23	601,59	5 033,32	20 053,07
Outros Gastos com o Pessoal	2 447,96	44,51	18,55	155,78	111,27	930,97	3 709,04
Gastos de Depreciação e de Amort.	0,00	0,00	0,00	0,00	0,00	68 893,74	68 893,74
Outros Gastos							
Perdas por reduções de justo valor							
Em investimentos Financeiros	0,00	0,00	0,00	0,00	0,00	0,00	0,00
Provisões							
Provisões Especificas do Setor	1242,40	0,00	0,00	0,00	0,00	0,00	1242,40
Outros Gastos:							
Impostos e Taxas	0,00	800,20	0,00	0,00	0,00	434,98	1235,18
Gastos em inv. não financeiros	0,00	0,00	0,00	0,00	0,00	0,00	0,00
Outros	794,20	0,00	0,00	0,00	0,00	5 486,61	6 280,81
Custos com benefícios pagos a Assoc.	641 104,93	0,00	0,00	0,00	0,00	0,00	641 104,93
Correcções Relativas a Períodos Anteriores	0,00	0,00	0,00	0,00	0,00	0,00	0,00
Resultado Operacional	10 705,73	654,13	661,01	-2 987,35	-2 410,68	1476,95	8 099,79
Gastos de financiamento (liquidos)	0,00	0,00	0,00	0,00	0,00	0,00	0,00
Resultado Antes de impostos	10 705,73	654,13	661,01	-2 987,35	-2 410,68	1476,95	8 099,79
Imposto sobre o rendimento do período	0,00	0,00	0,00	0,00	0,00	0,00	0,00
Resultado Líquido do Período	10 705,73	654,13	661,01	-2 987,35	-2 410,68	1476,95	8 099,79



14 Divulgações exigidas por outros diplomas legais

A PFP não tem dívidas em situação de mora ao Estado nem à Segurança Social.

15 Transações com partes relacionadas


O conjunto de entidades consideradas como partes relacionadas pela PFP, de acordo com as definições do IAS 24, são as entidades por um lado, que a associação controla, direta ou indiretamente ou em que tem um interesse que lhe confere influência significativa na gestão.

No decurso dos exercícios findos em 31 de Dezembro de 2018 e 2017 foram efetuadas as seguintes transações com partes relacionadas:

Entidades	Outros Rendimentos	Juros obtidos	Outros Rendimentos	Juros obtidos
CES - Caixa Económica Social - Caixa Económica Anexa	38 358		88 396	-
Ligas das Associações Socorro Mútuo do Porto	-	-	-	19 488
CES - Empréstimos sobre penhores, Unipessoal, Lda.	25 410			
Total	63 767	0	88 396	19 488

Em 31 de Dezembro de 2018 e 2017 a instituição apresentava os seguintes saldos com partes relacionadas:

Entidades	2018		2017	
	Outros Devedores	Financiamentos Concedidos	Outros Devedores	Financiamentos Concedidos
CES - Caixa Económica Social - Caixa Económica Anexa			3 382	
Ligas das Associações Socorro Mútuo do Porto		25 000	-	-
CES - Empréstimos sobre Penhores, Unipessoal, Lda.	6 039			
Total	6 039	25 000	3 382	0



16 Acontecimentos após a Data do Balanço

Os acontecimentos após a data do balanço que são indicativos de condições surgiram após a data de relato não dão lugar a ajustamentos às quantias reconhecidas nas demonstrações financeiras, sendo divulgadas se forem considerados materiais.

As demonstrações financeiras para o período findo em 31 de dezembro de 2018 foram aprovadas pelo Conselho de Administração da Previdência Familiar do Porto – Associação de Socorros Mútuos, em 27 de Fevereiro de 2019.


Porto, 27 de Fevereiro de 2019

O Contabilista Certificado

Hugo Filipe Gonçalves Dias
CC N.º 70787

O Conselho de Administração

Sérgio Manuel Pinto Lopes Meira
José Sousa Canossa
Lícinia de Paula Monteiro Pereira Martins
Carla Armanda Melo Magalhães
António José Ferreira Moura e Sá



PARECER DO CONSELHO FISCAL

Senhores Associados

Nos termos do ponto 3 do artigo 51 dos estatutos, compete ao Conselho Fiscal apresentar o seu Parecer sobre o Relatório e Contas, referente ao exercício de 2018 da Previdência Familiar do Porto – A.S.M., apresentado pelo Conselho de Administração.

O Conselho Fiscal acompanhou, nos termos que lhe estão consignados pelo Estatuto, a atividade da Previdência Familiar do Porto – A.S.M., durante o exercício de 2018, quer através das informações e esclarecimentos recebidos da Administração, os quais foram prontamente prestados, quer por leituras das atas disponibilizadas, quer ainda das reuniões trimestrais realizadas com o departamento da Tesouraria/Contabilidade em que foram disponibilizadas para nossa análise balancetes, informação documental, contabilística e de gestão.

No âmbito das suas funções o Conselho Fiscal:


- a) Os documentos contabilísticos foram analisados trimestralmente, os mesmos encontram-se devidamente arquivados;
- b) Analisou as demonstrações financeiras (Balanço; Demonstração dos Resultados por Natureza; Demonstração dos Fluxos de Caixa e Demonstração das Alterações nos Fundos Próprios e Anexo às Contas), tendo concluído que tais elementos traduzem a verdadeira posição patrimonial da Previdência Familiar do Porto – A.S.M., em 31 de dezembro 2018;
- c) Acompanhou as atividades promovidas pelo Conselho de Administração e desenvolvidas pela associação, com destaque para:
 - Participação em eventos para aumentar a divulgação de todos os serviços que disponibiliza aos seus associados;
 - Melhoria e aumento do património da instituição com a aquisição de um novo edifício com o objetivo de oferecer novos serviços;
 - Participação ativa na Direção da Liga das Associações de Socorro Mútuo do Porto, para que esta entidade melhore os serviços que presta aos associados das diversas associações e em particular aos da Previdência Familiar do Porto – A.S.M.

Sendo opinião deste órgão que este Conselho de Administração tem procurado cada vez mais alargar o leque de serviços a oferecer aos seus associados e com o objetivo de alcançar novos associados.

- d) O Relatório e Contas do Conselho de Administração, bem como os registos contabilísticos estão em conformidade com as disposições legais em vigor;
- e) De notar que a Previdência Familiar do Porto – A.S.M., no decorrer do exercício de 2018, solicitou a realização de um estudo atuarial, tendo-se obtido às seguintes conclusões:

31-12-2018	Valor
Reservas Matemáticas para Subsídio de Funeral	8.013.852,57€
Fundos Permanentes Subsídio de Funeral	5.706.242,11€
Défice Técnico	2.307.610,46€

Atendendo ao disposto no artigo 30.º do CAM, o Conselho de Administração foi obrigado de imediato, ao restabelecimento do equilíbrio financeiro desta modalidade, tendo para isso, aplicado integralmente no Fundo de Reservas Permanente da Mobilidade de Subsídio de Funeral o resultado da liquidação das CES – Caixa Económica Social – Caixa Económica Anexa que permitiu restabelecer quase na totalidade o equilíbrio financeiro da mobilidade.



31-12-2018	Valor
Fundos Permanentes Subsidio de Funeral	5.706.242,11€
Ajustamentos/ outras variações nos fundos patrimoniais	1.801.256,41€
TOTAL	7.507.498,52€
Reservas Matemáticas para Subsidio de Funeral	8.013.852,57€
Grau de cobertura dos Fundos/ Reservas Matemáticas	93,68%

Tendo apreciado os elementos disponibilizados, o Conselho Fiscal é de parecer que:

- Seja aprovado o Relatório e Contas do Conselho de Administração, bem como a sua proposta de aplicação e distribuição do Resultado Apurado para o exercício de 2018.

O Conselho Fiscal sublinha a total disponibilidade da Administração, em particular do apoio do departamento da Tesouraria/Contabilidade, que muito contribuiu para o desempenho das suas funções.

Porto, 9 de março de 2019

O CONSELHO FISCAL

Presidente: Ariana da Conceição Pinto Pinheiro

Secretário: Joaquim Filipe de Araújo Santos Coutinho

Relator: Fernanda Cristina Lopes Duarte